

2023  2024

L1A - CHALLENGE LOISIR 2023 Poule A phase 1

 ACCUEIL



	Points	Jou.	Gag.	Per.	F.	3-0	3-1	3-2	2-3	1-3	0-3	Set.P	Set.C	Coef.S	Pts.P	Pts.C	Coef.P				
1. USM VB 01	21	7	7			3	4					21	4	5.250	613	493	1.243	♀			
2. GRADIGNAN 01	18	7	6	1		3	3			1		19	6	3.167	588	491	1.198	♀			
3. JSA 01	12	7	4	3		1	2	1		2	1	14	13	1.077	576	573	1.005	♀			
4. PLG 01	12	7	4	3			3	1		3		15	14	1.071	635	648	0.980	♀			
5. SAINT SELVE	10	7	3	4			3		1	3		14	15	0.933	649	607	1.069	♀			
6. FLOIRAC 01	6	6	2	4			1	1		1	3	7	15	0.467	441	510	0.865	♀			
7. EYSINES 01	4	7	1	6			1		1	3	2	8	19	0.421	533	624	0.854	♀			
8. ASSM 01	1	6		6						1	4	1	6	18	0.333	465	554	0.839	♀		

2023  2024

L1B - CHALLENGE LOISIR 2023 Poule B phase 1

 ACCUEIL



	Points	Jou.	Gag.	Per.	F.	3-0	3-1	3-2	2-3	1-3	0-3	Set.P	Set.C	Coef.S	Pts.P	Pts.C	Coef.P				
1. CEA GRADIGNAN	16	7	5	2		3	2			1		1	17	8	2.125	567	477	1.189	♀		
2. USM VB 02	15	7	5	2		2	1	2		1	1	16	11	1.455	590	556	1.061	♀			
3. AGJA	15	7	5	2		1	3	1		1	1	16	11	1.455	589	557	1.057	♀			
4. EYSINES 02	14	7	4	3		2	1	1	2	1		17	12	1.417	644	582	1.107	♀			
5. AVIA 01	12	7	4	3			3	1		1	2	13	14	0.929	558	591	0.944	♀			
6. PESSAC	10	7	3	4		2		1	1	2	1	13	14	0.929	540	587	0.920	♀			
7. LIBOURNE 01	6	7	2	5				2		4	1	10	19	0.526	576	663	0.869	♀			
8. AVIA 02	4	7		7						4	3	8	21	0.381	567	618	0.917	♀			

2023  2024

L1C - CHALLENGE LOISIR 2023 Poule C phase 1

 ACCUEIL



	Points	Jou.	Gag.	Per.	F.	3-0	3-1	3-2	2-3	1-3	0-3	Set.P	Set.C	Coef.S	Pts.P	Pts.C	Coef.P					
1. BRUGES 01	19	7	6	1		1	3	2	1			20	10	2.000	680	598	1.137	♀				
2. LIBOURNE 02	18	6	6			1	3	2				18	7	2.571	571	497	1.149	♀				
3. SAM	13	6	4	2		2	2		1	1		15	8	1.875	525	484	1.085	♀				
4. BAZAS	13	7	4	3			2	2	1	1	1	15	15	1.000	634	667	0.951	♀				
5. CHANTECLER	9	7	2	5		1	1		3	2		14	16	0.875	636	654	0.972	♀				
6. PLG 02	9	7	3	4			2	1		3	1	12	16	0.750	633	659	0.961	♀				
7. GRADIGNAN 02	8	7	2	5			1	1	2	2	1	12	18	0.667	624	665	0.938	♀				
8. AS Illac	0	7		7								5	2	5	21	0.238	558	637	0.876	♀		

2023  2024

L1D - CHALLENGE LOISIR 2023 Poule D phase 1

 ACCUEIL






























	Points	Jou.	Gag.	Per.	F.	3-0	3-1	3-2	2-3	1-3	0-3	Set.P	Set.C	Coef.S	Pts.P	Pts.C	Coef.P				
1. BLANQUEFORT 01	21	7	7			2	2	3				21	8	2.625	664	540	1.230	♀			
2. PELLEGRUE	17	7	5	2		1	3	1	2			19	11	1.727	658	598	1.100	♀			
3. TALENCE 01	17	7	5	2		1	2	2	2			19	12	1.583	682	658	1.036	♀			
4. ASSM 02	14	7	4	3		1	1	2	2	1		17	14	1.214	668	622	1.074	♀			
5. LA COCARDE 01	13	7	4	3		1	1	2	1	1	1	15	14	1.071	615	617	0.997	♀			
6. JSA 02	6	7	1	6			1			3	3	12	18	0.667	604	625	0.966	♀			
7. FLOIRAC 02	4	7	1	6					1	1	2	3	7	20	0.350	526	625	0.842	♀		
8. MARTIGNAS	3	7	1	6						2	4	5	18	0.278	435	567	0.767	♀			

2023  2024

L1E - CHALLENGE LOISIR 2023 Poule E phase 1

 ACCUEIL



	Points	Jou.	Gag.	Per.	F.	3-0	3-1	3-2	2-3	1-3	0-3	Set.P	Set.C	Coeff.S	Pts.P	Pts.C	Coeff.P				
1. BLAYE	21	8	7	1		2	3	2		1		22	10	2.200	750	664	1.130				
2. LA COCARDE 02	19	8	6	2		2	2	2	1	1		21	12	1.750	713	674	1.058				
3. ASPOM 01	17	8	5	3		2	3		2	1		20	12	1.667	742	649	1.143				
4. LE HAILLAN 01	15	8	5	3		2	1	2		3		18	14	1.286	738	694	1.063				
5. BRUGES 02	14	8	4	4		3	1		2	2		18	13	1.385	678	657	1.032				
6. EYSINES 03	12	8	4	4		3	1			1	3	13	13	1.000	559	563	0.993				
7. AMBARES 01	7	8	2	6		1		1	1	3	2	11	20	0.550	640	700	0.914				
8. USM VB 03	7	8	2	6		1	1			1		5	8	19	0.421	528	628	0.841			
9. AVBNB	3	8	1	7			1				1	6	4	22	0.182	515	634	0.812			

2023  2024

L1F - CHALLENGE LOISIR 2023 Poule F phase 1

 ACCUEIL
























	Points	Jou.	Gag.	Per.	F.	3-0	3-1	3-2	2-3	1-3	0-3	Set.P	Set.C	Coeff.S	Pts.P	Pts.C	Coeff.P				
1. AMBARES 02	22	8	7	1		6		1	1			23	5	4.600	657	480	1.369				
2. ASPOM 02	22	8	7	1		5		2	1			23	7	3.286	681	504	1.351				
3. LE HAILLAN 02	19	8	6	2		4	1	1	1	1		21	9	2.333	652	546	1.194				
4. PLG 03	15	8	5	3		1	3	1		1	2	16	14	1.143	621	630	0.986				
5. BLANQUEFORT 02	10	7	3	4		1	2		1	1	2	12	14	0.857	552	560	0.986				
6. TALENCE 02	9	8	3	5		3				2	3	11	15	0.733	532	578	0.920				
7. VSBA	6	7	2	5			2			1	4	7	17	0.412	458	554	0.827				
8. LA REOLE 01	4	8	1	7		1				1	2	4	7	21	0.333	531	643	0.826			
9. ASSM 03	3	8	1	7			1			1	6	4	22	0.182	434	623	0.697				

2023  2024

L1G - CHALLENGE LOISIR 2023 Poule G phase 1

 ACCUEIL



	Points	Jou.	Gag.	Per.	F.	3-0	3-1	3-2	2-3	1-3	0-3	Set.P	Set.C	Coeff.S	Pts.P	Pts.C	Coeff.P				
1. AUDENGE	18	7	6	1		3	3			1		19	6	3.167	588	512	1.148				
2. BLANQUEFORT 03	18	7	6	1		2	3	1		1		19	8	2.375	623	519	1.200				
3. BELIN BELIET	13	7	4	3		2	1	1	1	2		16	12	1.333	607	599	1.013				
4. AMBARES 03	12	7	4	3		1	3			3		15	12	1.250	615	560	1.098				
5. GRADIGNAN 03	12	7	4	3			4			2	1	14	13	1.077	605	576	1.050				
6. LA REOLE 02	7	7	2	5		1	1	1	3	1		11	18	0.611	612	650	0.942				
7. ASSA	6	7	2	5			2			2	3	8	17	0.471	480	584	0.822				
8. LE HAILLAN 03	1	7		7						1	3	3	5	21	0.238	492	622	0.791	